

鞍山市铁东区 2024 年经济和社会发展 统计公报

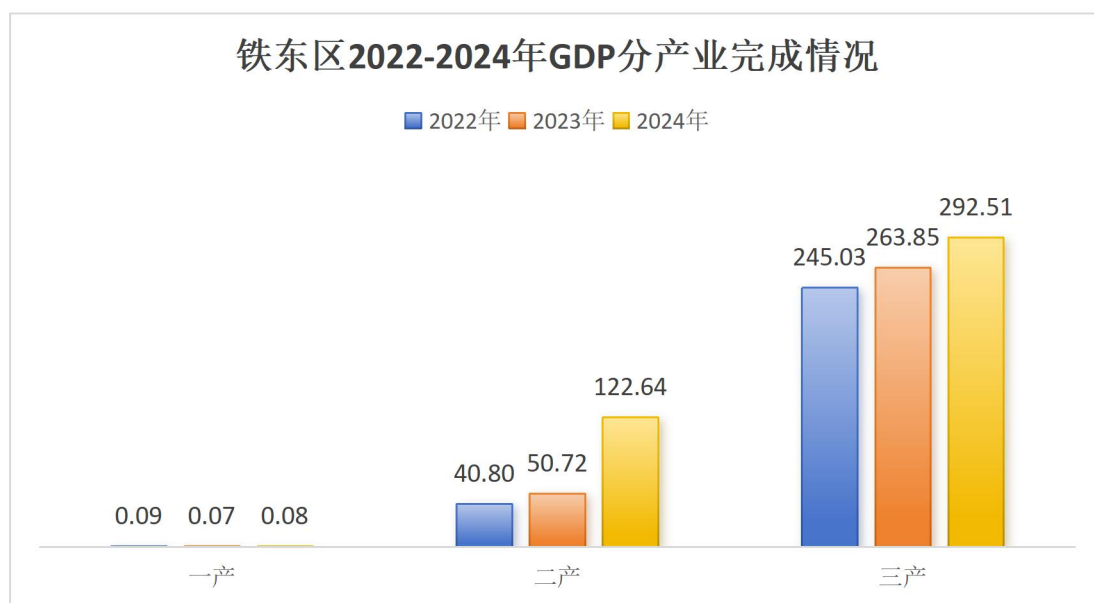
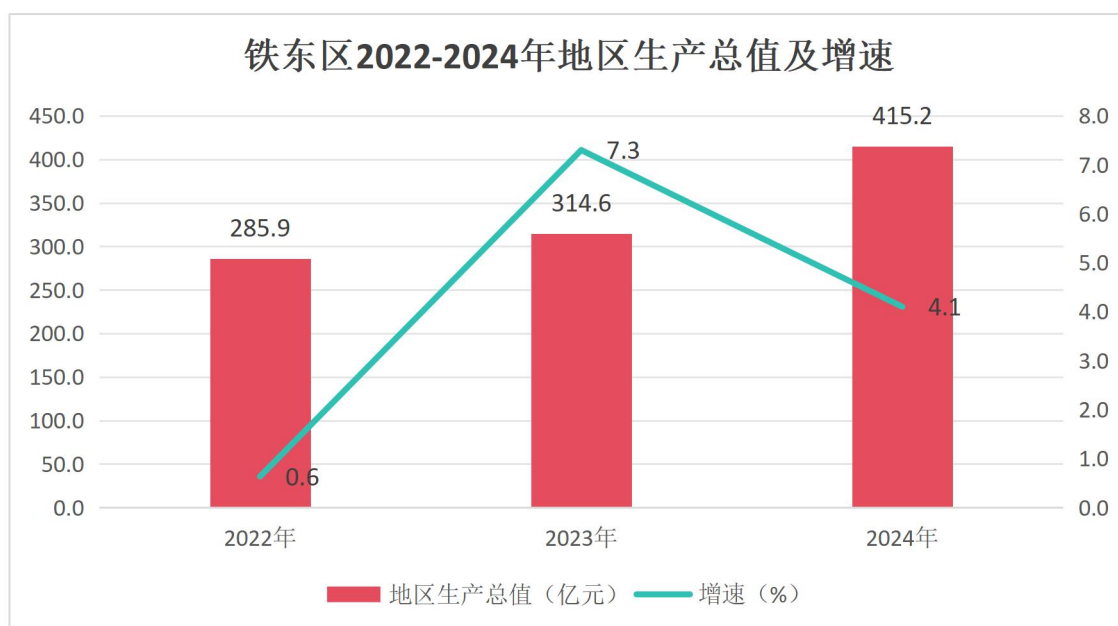
铁东区统计局

2025 年 4 月 20 日

2024 年是实现“十四五”规划目标任务的关键一年，是深入实施全面振兴新突破三年行动的攻坚之年。面对复杂严峻的国际环境和艰巨繁重的改革发展稳定任务，全区各部门坚持以习近平新时代中国特色社会主义思想为指导，全面贯彻落实党的二十大和二十届三中全会精神，在省、市、区委、政府的坚强领导下，坚持稳中求进工作总基调，完整、准确、全面贯彻新发展理念，加快构建新发展格局，着力推动高质量发展，全面深化改革开放，加大宏观调控力度，着力扩大内需、优化结构、提振信心、防范化解风险，国民经济回升向好，高质量发展扎实推进，现代化产业体系建设取得重要进展，改革开放向纵深推进，安全发展基础巩固夯实，民生保障有力有效，社会大局和谐稳定，全区上下坚持以习近平新时代中国特色社会主义思想为指导，深入贯彻落实习近平总书记关于东北、辽宁全面振兴的重要讲话和指示批示精神。全区经济在爬坡过坎中稳健前行，逐月逐季承压修复、加快回升，赶上全国全省水平。

一、综合

初步核算，全区地区生产总值 415.24 亿元，同比增长 4.1%。其中，第一产业增加值 0.08 亿元，同比增长 2.4%；第二产业增加值 122.64 亿元，同比增长 8.0%；第三产业增加值 292.51 亿元，同比增长 2.8%。三次产业结构为 1:29:70。分季度看，一季度铁东区地区生产总值同比增长 4.1%，二季度增长 6.2%，三季度增长 3.6%，四季度增长 4.1%。



二、农业

2024年农林牧渔增加值844万元，同比增长2.4%。

一季度，全区农林牧渔增加值增速4.5%。一季度全区生猪出栏233头，同比增长72.6%，环比增长66.4%；牛出栏17头；羊出栏198只，同比增长6倍，环比增长8倍；活家禽出栏8277只，同比增长8.7倍，环比增长1.28倍。

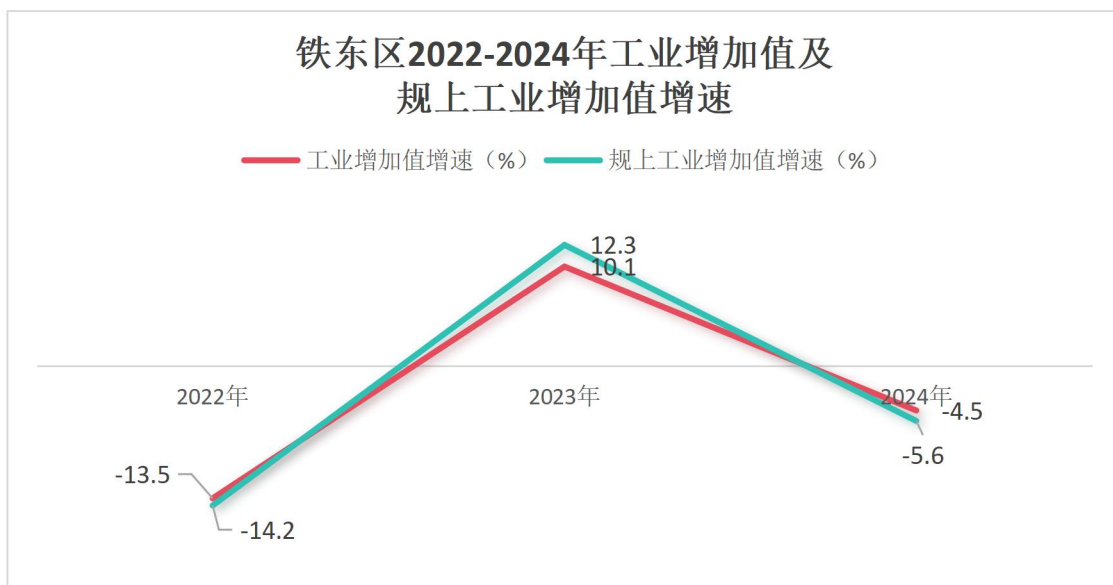
上半年，全区农林牧渔增加值增速4.9%。上半年全区生猪出栏累计374头，同比增长96.8%；牛出栏累计40头，同比增长2倍；羊出栏累计245只，同比增长88.2%；活家禽出栏累计9573只，同比增长151.2%。蔬菜及食用菌产量二季度累计52.5吨，同比增长2.9%。

前三季度，全区农林牧渔增加值增速4.9%。前三季度全区生猪出栏累计441头，同比下降39.5%；牛出栏累计46头，同比增长170.0%；羊出栏累计330头，同比增长63.37%；活家禽累计出栏23601只，同比增长164.88%。蔬菜及食用菌产量三季度累计505.85吨，同比下降23.9%；园林水果产量三季度累计1726.4吨，同比增长20.63%。

全年，全区农林牧渔增加值增速2.4%。全年全区生猪累计出栏579头，同比下降33.37%；牛出栏84头，同比增长3.94倍；羊出栏489只，同比增长1.18倍，家禽出栏45384只，同比增长2.62倍。蔬菜及食用菌产量全年累计849.2吨，同比增长10.13%。我区粮食产量702.53吨，同比下降21.39%。

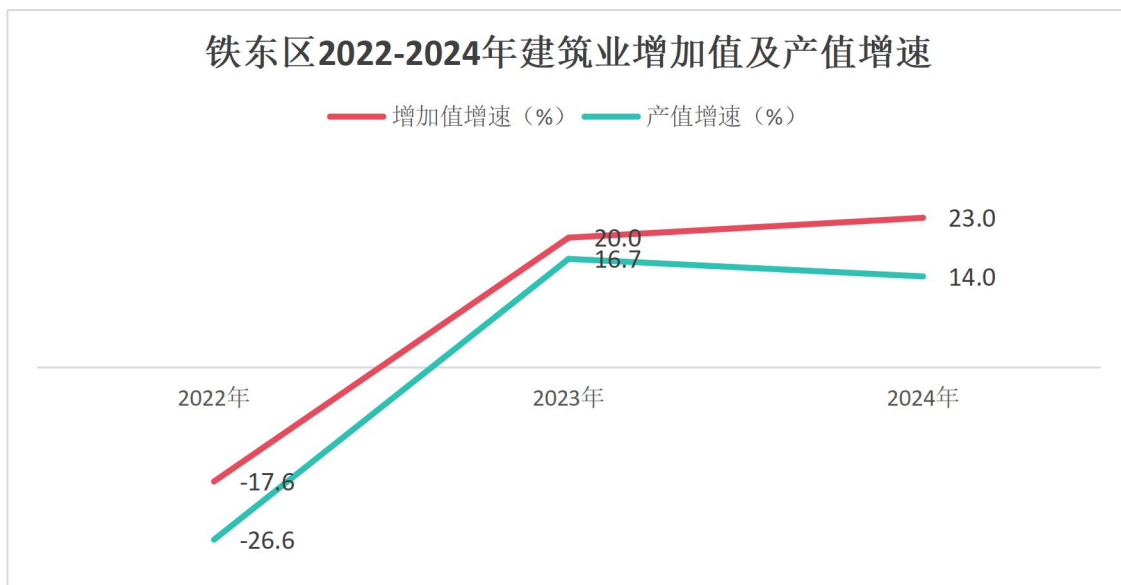
三、工业

全年全区工业增加值同比下降 4.5%。规上工业增加值同比下降 5.6%。



四、建筑业

全年全区建筑业增加值同比增长 23.0%。建筑业产值同比增长 14.0%，建安工程投资同比增长 11.5%。



五、服务业

互联网和相关服务业增加值同比下降 17.8%；软件和信息技术服务业增加值同比增长 38.3%；租赁和商贸服务业增加值较去年持平；科学研究和技术服务业增加值同比下降 4.2%；居民服务、修理和其他服务业增加值同比下降 4.2%；文化、体育和娱乐业增加值同比增长 9.4%。

六、贸易

2024 年，全区社会消费品零售总额 142.0 亿元，同比增长 1.4%，其中，限额以上社会消费品零售额 65.7 亿元，同比增长 7.1%，较上年提高 2.6 个百分点。

全年限额以上单位商品零售额中，粮油、食品类零售额同比增长 15.3%，饮料类增长 107.5%，烟酒类增长 9.3%，服装、鞋帽、针纺织品类增长 5.8%，化妆品类下降 13.1%，金银珠宝类增长 54.9%，日用品类下降 15.6%，体育、娱乐用品类下降 32.4%，书报杂志类下降 22.7%，家用电器和音像器材类增长 122.4%，中西药品类增长 13.5%，文化办公用品类增长 5.6%，家具类下降 93.9%，通信器材类增长 25.3%，石油及制品类增长 4.2%。

2024 年，限上批发和零售业单位通过公共网络实现零售额 5.0 亿元，同比增长 195.0%，占限上批零售业零售额的比重（8.0%）。

七、固定资产投资

2024 年全年，全区固定资产投资额同比增长 10.1%。其中：建设项目投资额占总投资额 46.5%，同比下降 0.6%；房地产投资额占总投资额 53.5%，同比增长 21.3%。截至 2024 年 12 月我区投资增速始终保持 2 位数增长。

建安工程投资额占总投资额 77.0%，同比增长 11.5%。

商品房销售面积完成 19.6 万平，同比下降 13.7%，增速列全市第五。

1.从产业结构上看：二产投资额同比增长 19.2%；三产投资额同比增长 7.3%；其中：三产投资额占投资总量 75%。

2.从经济类型看：全区公有制经济投资额同比增长 13%；非公有制经济投资额同比增长 7.1%。

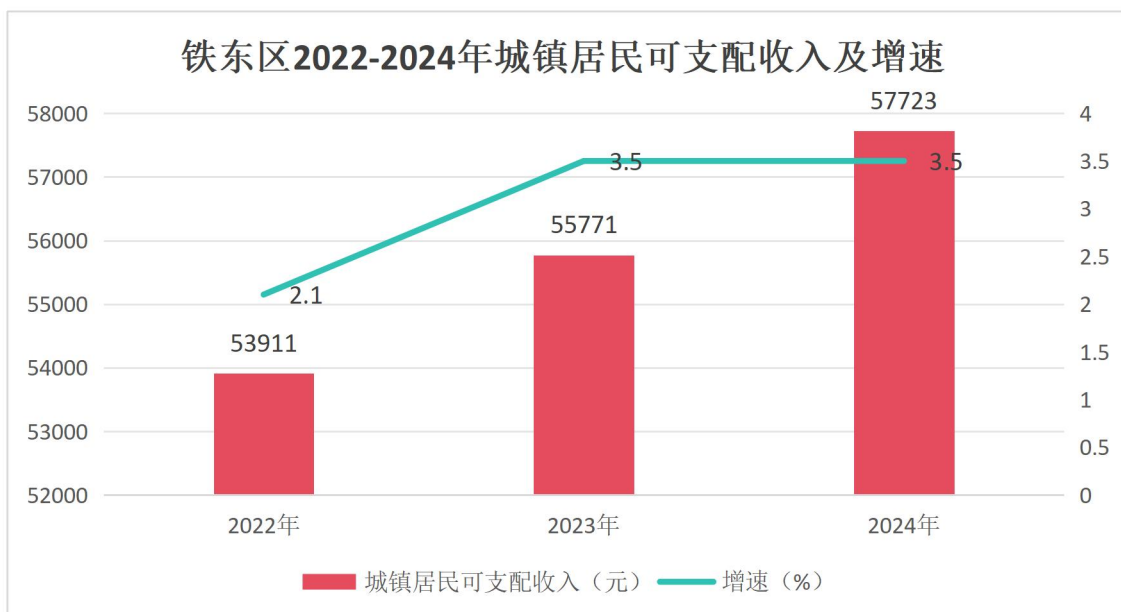
3.从投资规模看：5 千万以上在建项目 60 个，投资额同比增长 11.3%；亿元以上在建项目 46 个，投资额同比增长 39.5%；五亿以上在建项目 17 个，投资额同比增长 74.8%；十亿以上在建项目 10 个，投资额同比增长 99.3%。

社会类投资（占总投资额 70%）同比增长 15.5%，拉动率 10.3%。

扩建项目 13 个，比去年同期增加 2 个，同比增长 18.2%；投资额比去年同期增长 214.7%。

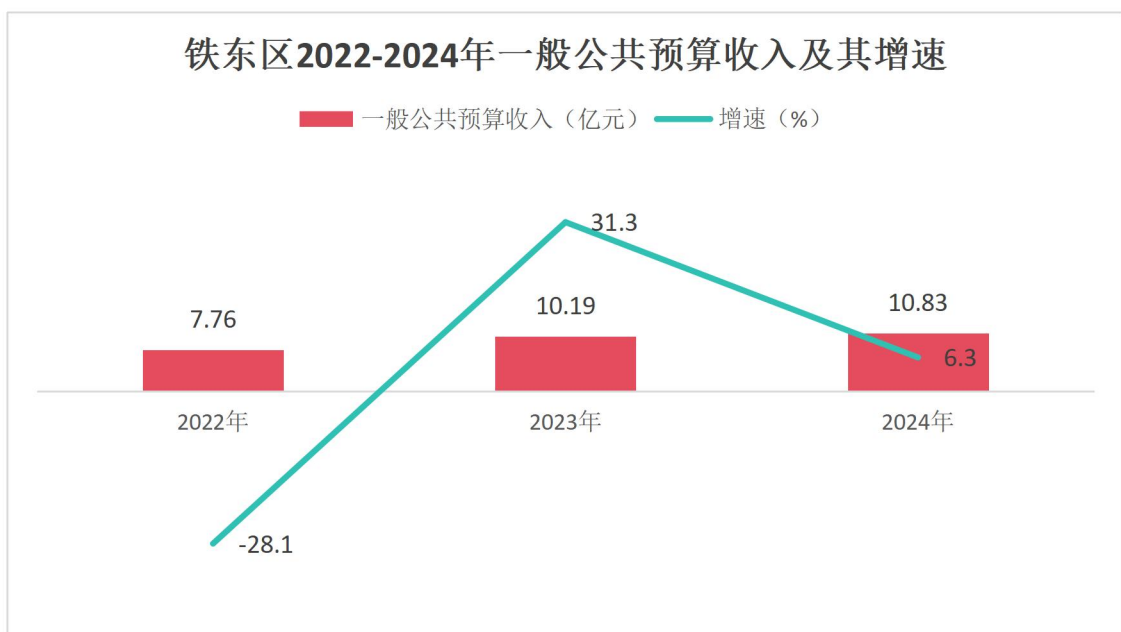
八、人均可支配收入

铁东区 2024 年城镇居民人均可支配收入 57723 元，同比增长 3.5%。



九、财政金融

全年全区一般公共预算收入 10.83 亿元,同比增长 6.3%;其中税收收入 9.56 亿元,同比增长 6.1%。全区一般公共预算支出 16.89 亿元,同比下降 3.8%。



注释:

1.本公报中 2024 年数据均为初步统计数据。部分指标数据在年报时可能还有调整。部分数据因四舍五入的原因，存在总计与分项合计不等的情况。

2.地区生产总值、各产业增加值绝对数按现价计算，增长速度按不变价计算，为快报数据。

3.规模以上工业：统计范围为年主营业务收入 2000 万元以上的工业法人单位。

4.社会消费品零售总额统计中限额以上单位：指年主营业务收入 2000 万元以上的批发业单位、500 万元以上的零售业单位、200 万元以上的住宿和餐饮业单位。

5.固定资产投资（不含农户）：统计范围为各种登记注册类型的法人单位以及个体经营进行的计划总投资 500 万元及以上的投资项目，不包括农户投资、军工和国防项目。